檔　　號：
保存年限：

教育部國民及學前教育署　函

地址：41341臺中市霧峰區中正路738之4號
傳　真：04-23321090
聯絡人：顏敏夙
電　話：04-37061359

受文者：臺北市政府教育局

發文日期：中華民國106年4月26日
發文字號：臺教國署學字第1060044954號
速別：普通件
密等及解密條件或保密期限：
附件：宣導單張、操作手冊(07beb9afdd2075f9fb5bb044ea45e1c2_0044954A00_ATTCH1.pdf、07beb9afdd2075f9fb5bb044ea45e1c2_0044954A00_ATTCH2.pdf)

主旨：檢送校園食材登錄平臺安心家長會員宣導單張及操作手冊各1份(附件)，請利用各種宣傳管道鼓勵學校家長訂閱，請查照轉知。

說明：

一、依據教育部106年4月19日臺教綜(五)字第1060053005號函辦理。

二、為提供學校午餐透明化資訊，建立學校食品風險管理機制，教育部配合行政院食品雲追溯、追蹤政策，建置「校園食材登錄平臺」(網址：https://fatraceschool.moe.gov.tw/frontend/)，並與衛生福利部會銜修正發布「學校餐廳廚房員生消費合作社衛生管理辦法」，於第9條規定，供售學校食品之廠商，應至校園食材登錄平臺登載當日供餐資訊；學校設有廚房並自行製備餐食者，應由學校或供應商登載。同辦法第19條規定，學校應將「登載詳實供餐資訊」及違約罰則納入學校與食品廠商簽訂之契約。

三、校園食材登錄平臺自104年起完成各級學校及公設幼兒園全面上線登錄，透過透明化之學校午餐資訊揭露，可以讓學生、家長及社會大眾查詢

2017/04/26
AEAA10634168300

學校供餐情形，進行全民監督；另一方面可嚇阻不良廠商及產品進入校園，藉此要求業者自律，提供具品質及衛生、安全之食材。此外，在發生食安事件時可以透過平臺查詢快速掌握問題食品是否流入校園，儘速通知學校進行問題食品下架，另農業及衛生單位亦加強至食材源頭之農戶、供應商或銷售商、團膳公司及學校現場查核食材、食品及貯存、製備餐飲之場所等，期透過登錄、揭露及查核之機制，保障校園師生飲食安全。

四、106年度起，為能增加與家長互動及提升健康飲食觀念，教育部校園食材登錄平臺建置APP功能，推動「主動式安心家長會員登錄機制」，由原先被動式查詢，進一步主動提供家長可於手機訂閱學生午餐資訊及相關健康飲食知能，並定期推播相關健康飲食知能。期望從家長端開始，強化校園食材登錄作業與家庭健康飲食教育之實質連結，爰請學校透過各種宣傳管道鼓勵家長訂閱。

正本：各直轄市政府教育局及各縣市政府、國立暨私立(不含北高新北臺中四市)高級中等學校、各國立國民小學、國立臺東專科學校高職部、臺北美國學校

副本：財團法人資訊工業策進會、本署學務校安組

依分層負責規定授權單位主管決行 電子公文交換章

擬：
一、本案另案簽核。
二、本文陳閱存查。

支援教師 張力娜
106/05/04 15:46:13

股長 李素禎
106/05/04 17:03:48

如擬

代為決行

科長 黃國忠
106/05/04 19:29:27

2017/04/26
AEAA10634168300

教育部校園食材登錄平臺

安心家長 APP 推播訂閱，歡迎加入！

校園食材登錄平臺已於 104 年起，全國各級學校及公設幼兒園 6,036 校全面上線登錄囉~現在更進一步主動提供家長可於手機訂閱學生午餐資訊及相關健康飲食知能：

- 學校午餐：學校午餐即時資訊推播，每日中午 11 點 50 分主動推播學校午餐資訊
- 健康小常識：每月第二週及第四週週三下午 3 時推播，包含食品營養、健康飲食教育、生活行為、國民健康及食安關鍵等主題

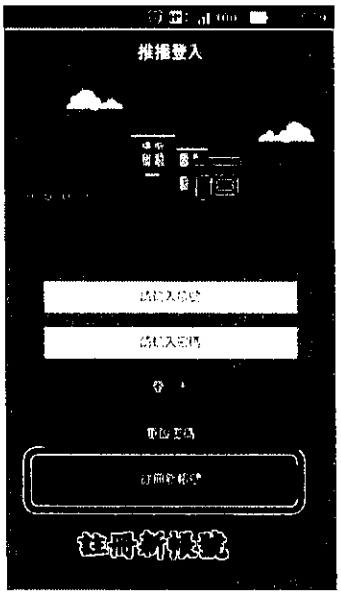

手機 Android 版
手機 iOS 版

- 於 Google Play(Android)或 APP Store(iOS)搜尋“校園食材”，下載檔案後進行安裝。
- 第一次使用，[redacted]點選「註冊新帳號」，按「送出」後回到首頁。
- 點選[redacted]進入推播畫面進行「推播設定」：
  - 訂閱學校午餐資訊：點選「學校菜單通知」圖示，「+新增學校」可新增最愛學校後，按「確認」即可。
  - 訂閱健康小常識資訊：勾選「健康小常識」後儲存即可。

操作過程有任何問題，請來信至客服信箱：catering@iii.org.tw 或 客服電話：(02)6600-9190

教育部校園食材登錄平臺 https://fatraceschool.moe.gov.tw/frontend/

教育部
校園食材登錄服務平臺及管理系統
推廣實施計畫

校園食材登錄平臺

安心家長會員APP操作手冊

檔案下載及安裝說明

於Google Play(Android)或APP Store(iOS)搜尋“校園食材”，下載檔案後進行安裝。

手機 Android版	手機 iOS版
	

操作說明(登出)

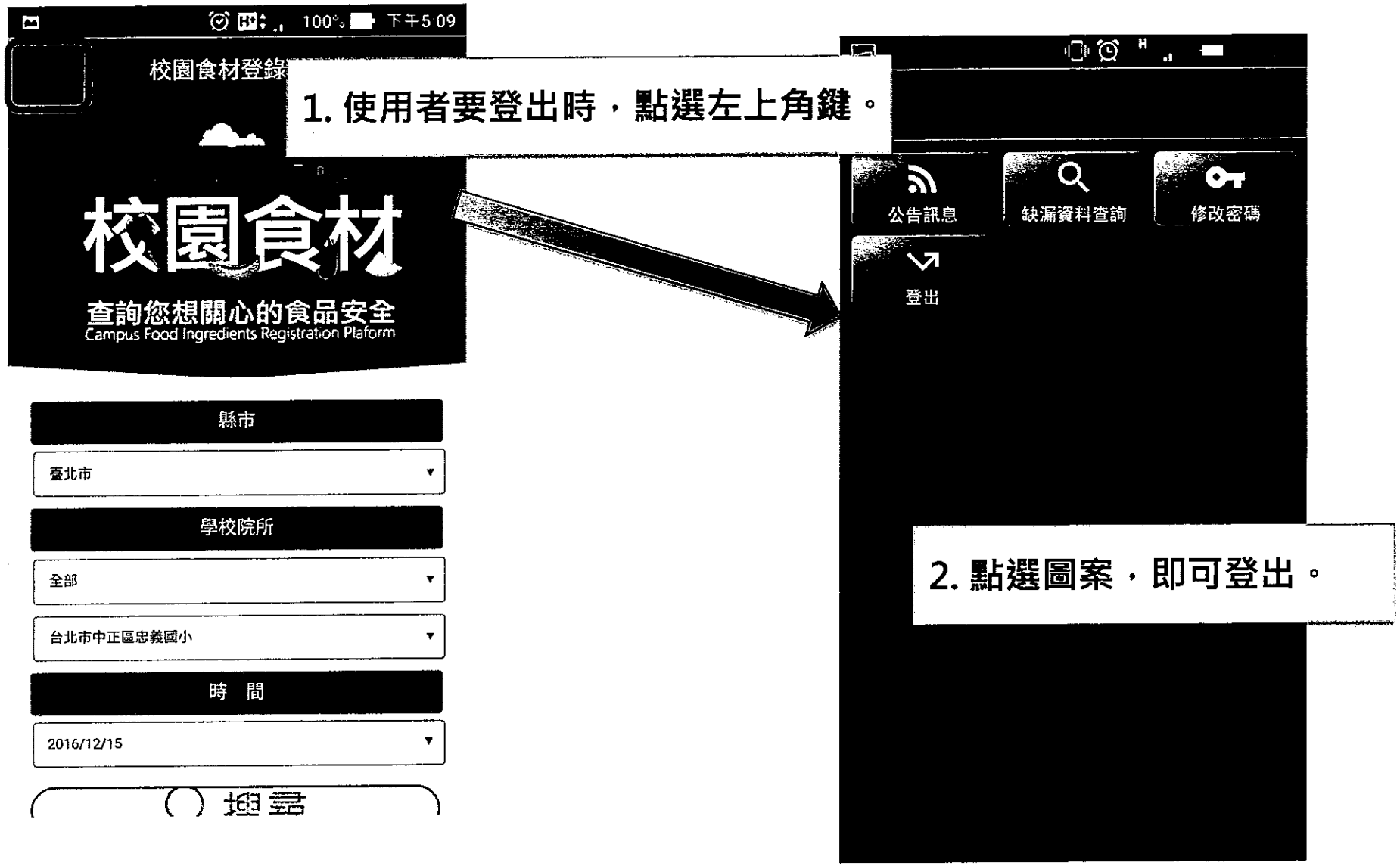
100%
下午5:09
校園食材登錄
1. 使用者要登出時，點選左上角鍵。
校園食材
查詢您想關心的食品安全
Campus Food Ingredients Registration Plaform
縣市
臺北市
學校院所
全部
台北市中正區忠義國小
時 間
2016/12/15
公告訊息
缺漏資料查詢
修改密碼
登出
2. 點選圖案，即可登出。

家長訊息訂閱及推播

- 對象：全國各級學校（包含國民中小學、高級中等學校、大專校院及公設幼兒園）之學生家長。
- 功能：
  - 學校菜單通知：可訂閱多所學校，每日中午11點50分主動推播學校午餐資訊。
  - 健康小常識：至少每2週提供一篇，主動提供營養教育知識。

操作說明(註冊新帳號)

1. 使用者點選圖示，開啟APP程式



操作說明(推播訂閱)

100% 下午5:10
校園食材
查詢您想關心的食品安全
Campus Food Ingredients Registration Plaform
縣市
臺北市
學校院所
全部
台北市中正區忠義國小
時 間
2016/12/15
1. 使用者點選左邊圖形後，進入推播登入畫面。
100% 下午5:29
推播登入
請輸入帳號
請輸入密碼
登 入
重設密碼
註冊新帳號
2. 使用者輸入帳號與密碼後，點選「登入」鍵，進入系統。
100% 下午5:20
推播設定
推播訊息
修改密碼
登出
26% 上午10:58
推播設定
請選擇訂閱項目
ON
學校菜單通知
健康小常識
儲存

推播設定 - 1

1. 點選 “學校菜單通知” 圖示，進入選擇學校畫面

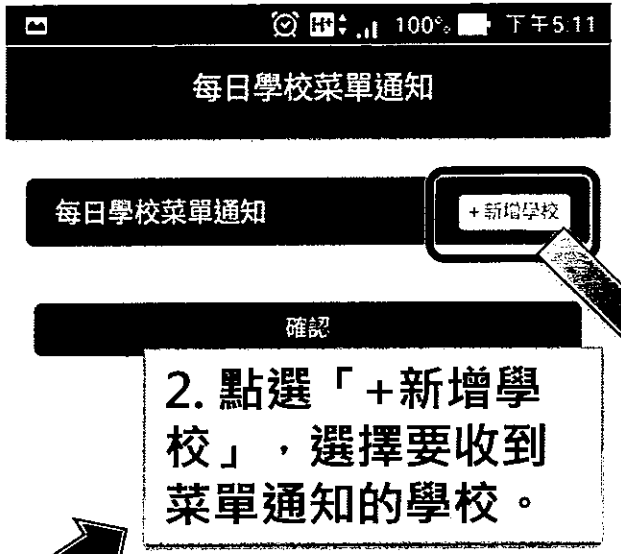

2. 點選「+新增學校」，選擇要收到菜單通知的學校。

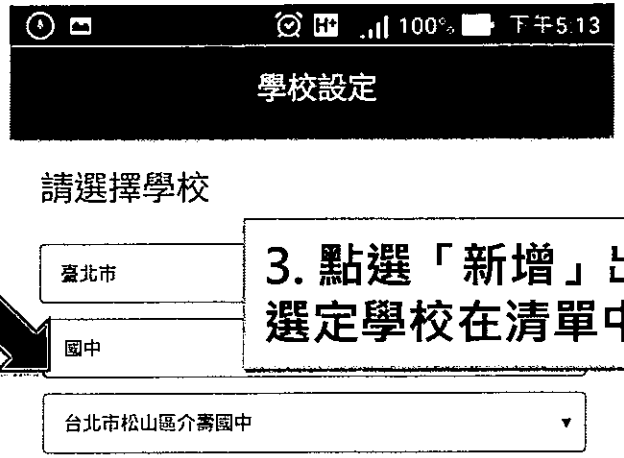

3. 點選「新增」出現選定學校在清單中。

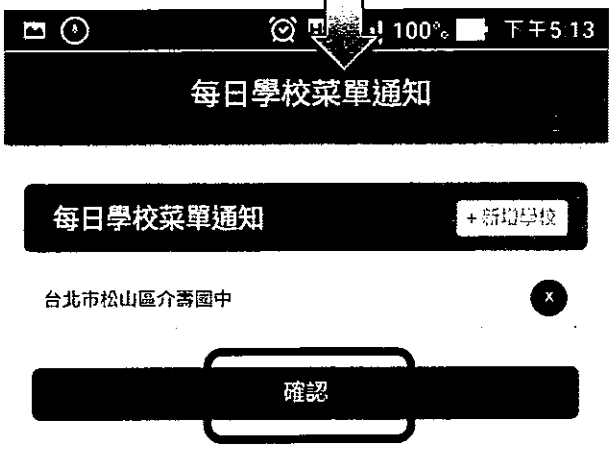

3. 點選「確認」回到推播設定頁面。

推播設定 - 2

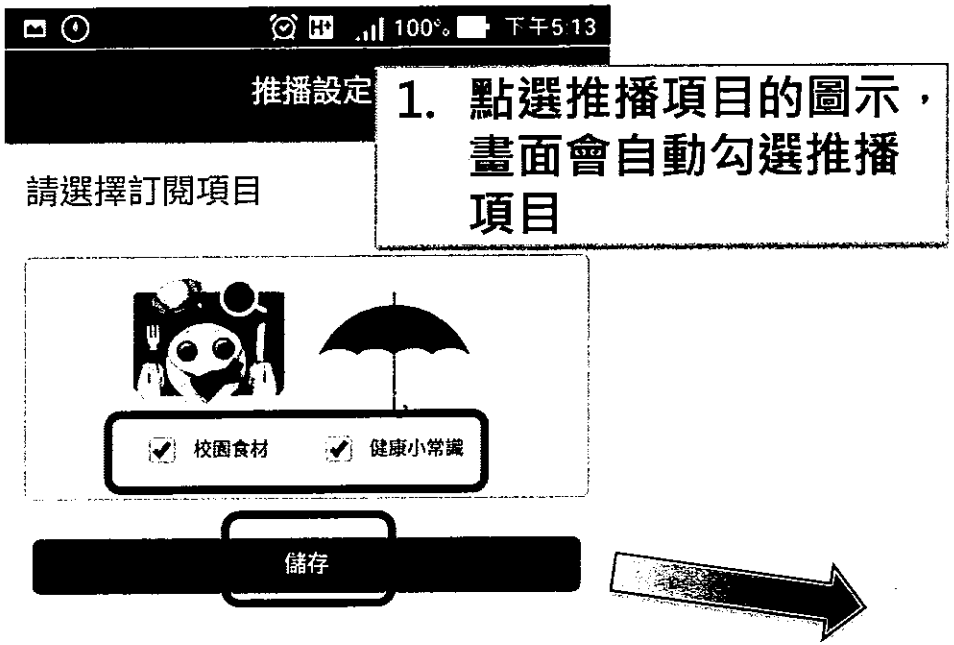

1. 點選推播項目的圖示，畫面會自動勾選推播項目

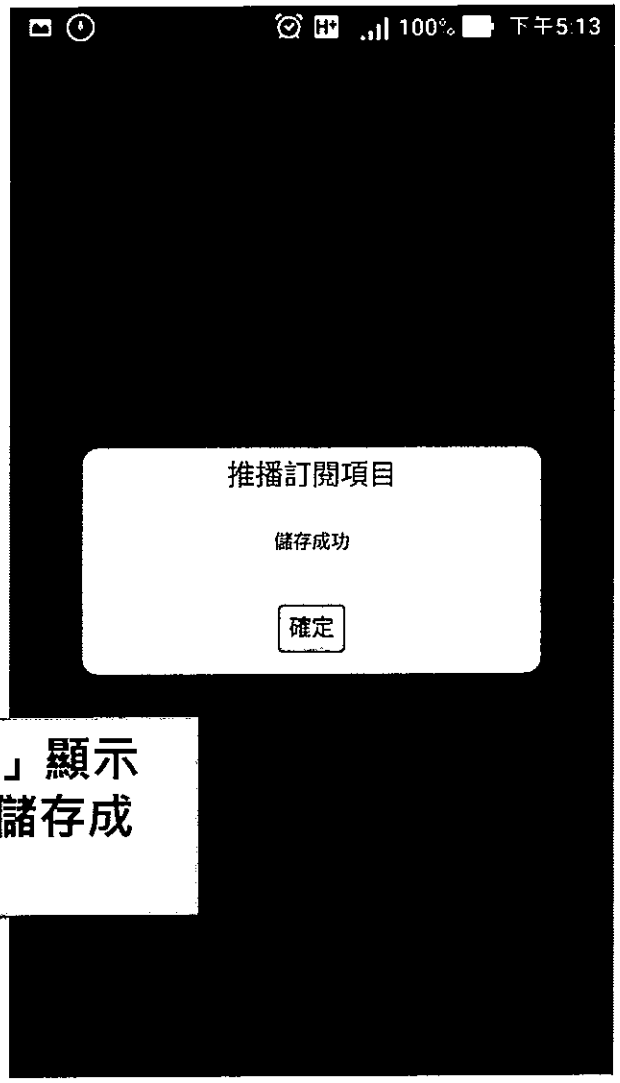

2. 點選「儲存」顯示推播訂閱項目儲存成功訊息。

推播訊息查詢 - 1

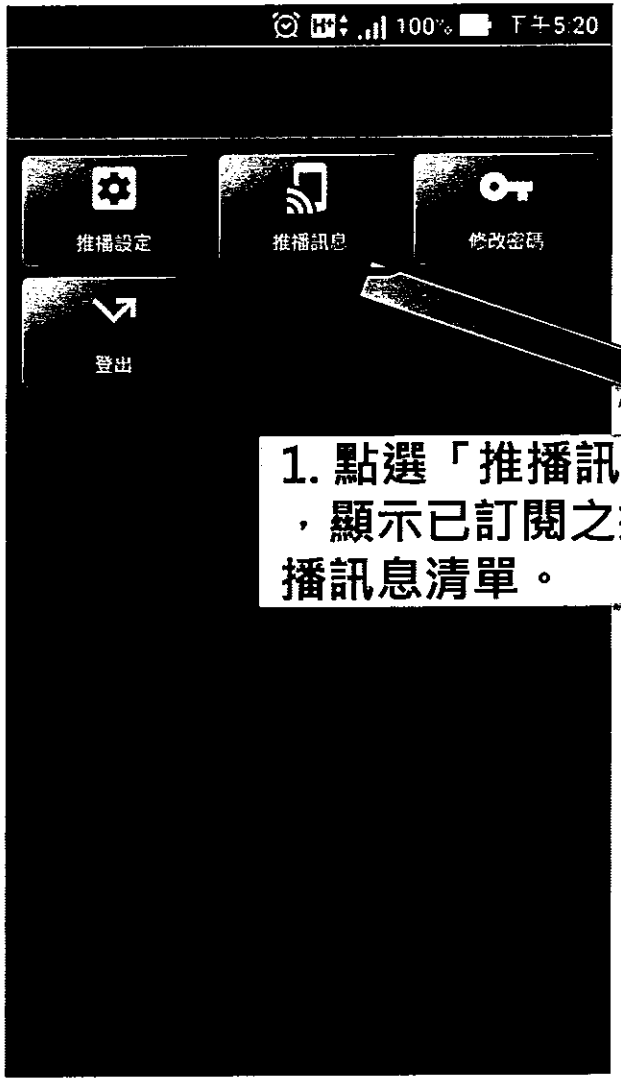

1. 點選「推播訊息」，顯示已訂閱之推播訊息清單。

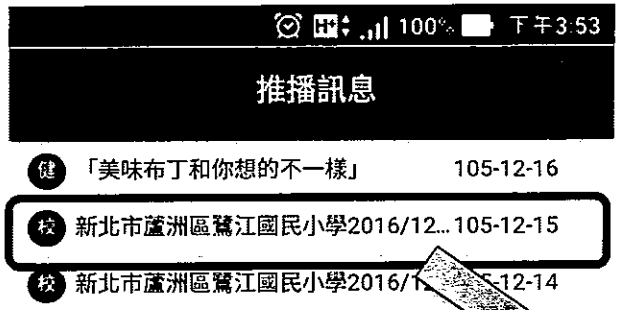

2. 選擇學校名稱，顯示當日的菜單。

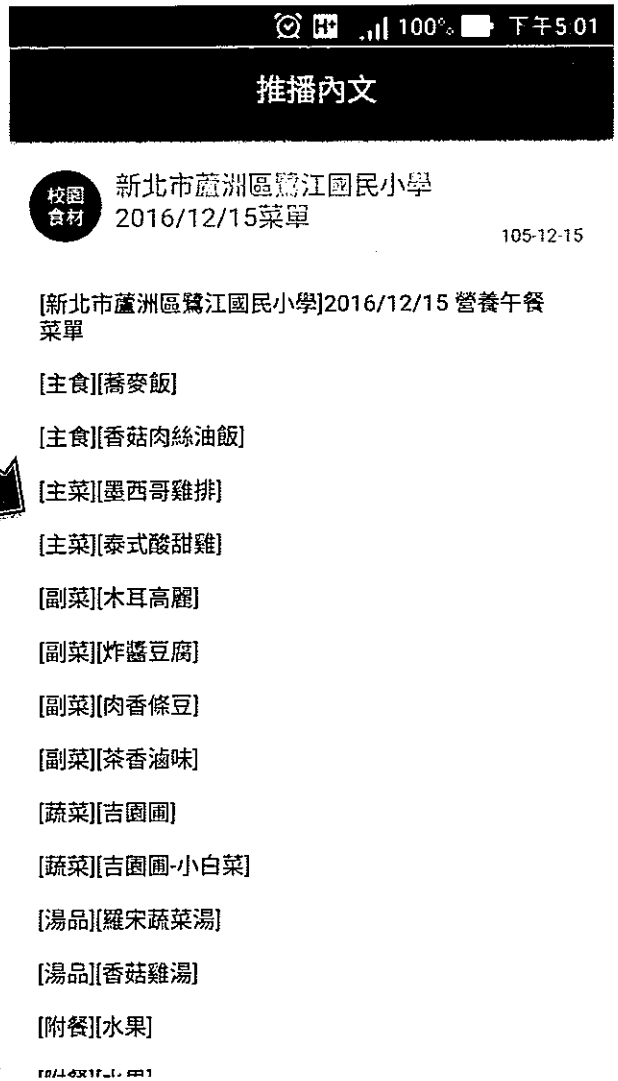

推播訊息查詢 - 2



1. 點選健康小常識訊息，出現相關內文。

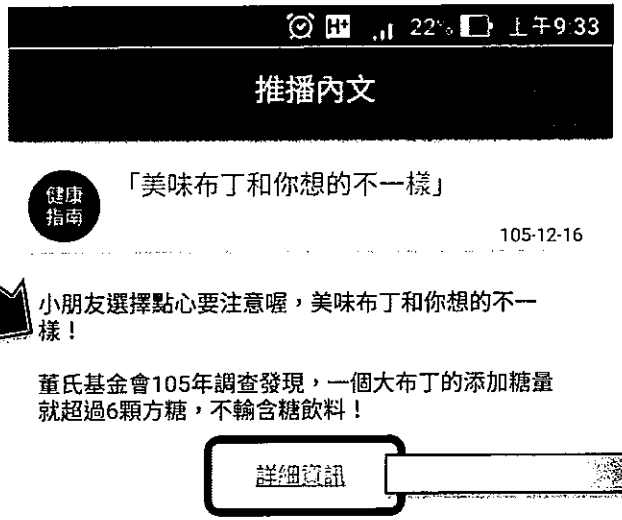

提醒：詳細資訊將開啟平臺網頁，出現不安全設定訊息時，請按進階按鈕並繼續前往該網站

2. 點選「詳細訊息」，可檢視更多詳細資訊。

操作說明(忘記密碼)

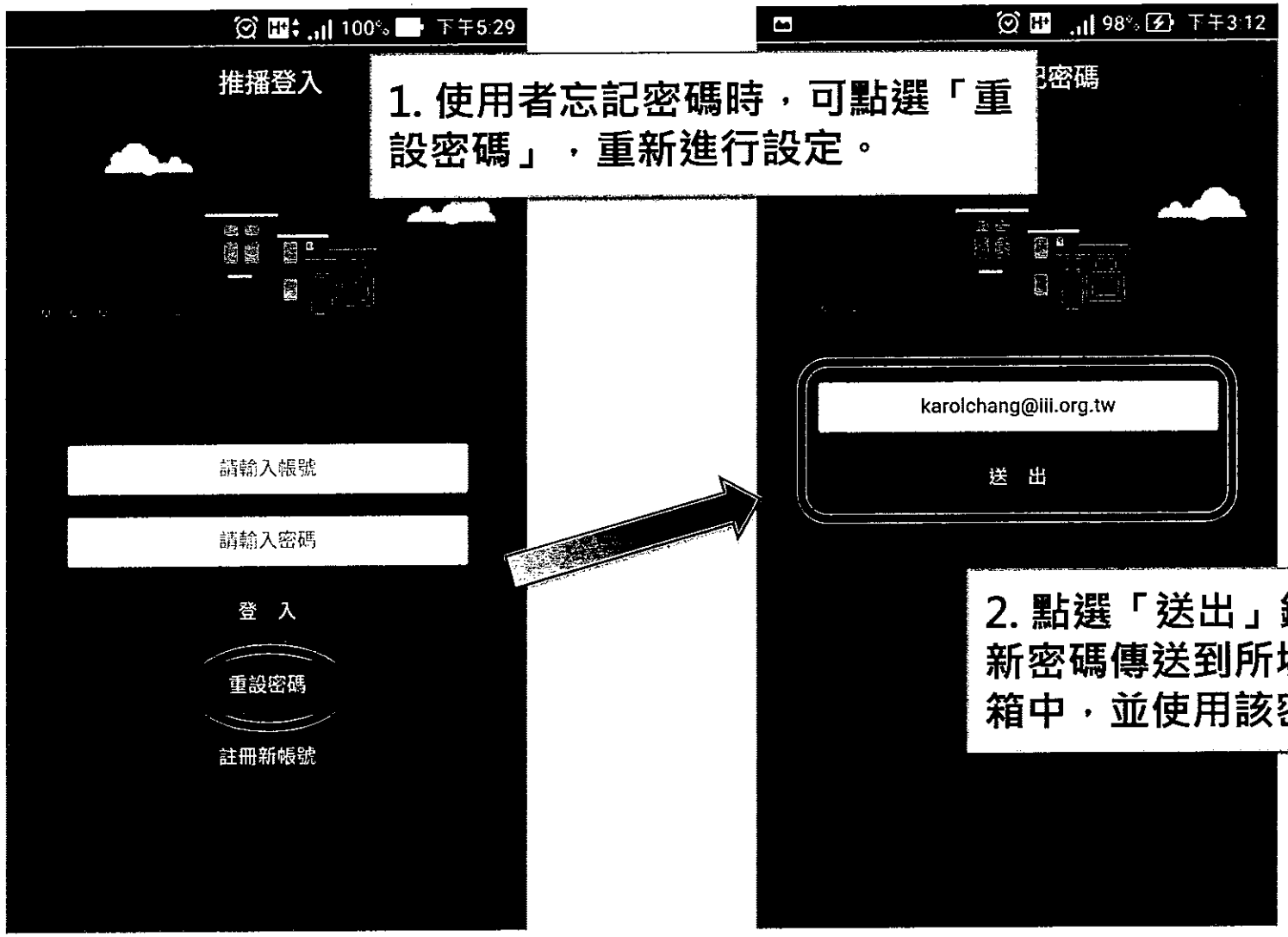

1. 使用者忘記密碼時，可點選「重設密碼」，重新進行設定。

2. 點選「送出」鍵後，系統會將新密碼傳送到所填寫之E-mail信箱中，並使用該密碼進行登入。